OpinionPoll

Μέτρηση γνώμης

ΙΟΥΝΙΟΣ 2019

Ταυτότητα Έρευνας

- Η Έρευνα πραγματοποιήθηκε από την Opinion Poll Ε.Π.Ε – Αριθμός Μητρώου Ε.Σ.Ρ. 49.

- **ΕΞΕΤΑΖΟΜΕΝΟΣ ΠΛΗΘΥΣΜΟΣ**: Ηλικίας άνω των 17, με δικαίωμα ψήφου
- **ΜΕΓΕΘΟΣ ΔΕΙΓΜΑΤΟΣ:** 1.302 νοικοκυριά
- **ΧΡΟΝΙΚΟ ΔΙΑΣΤΗΜΑ:** 17 Ιουνίου -19 Ιουνίου 2019
- **ΠΕΡΙΟΧΗ ΔΙΕΞΑΓΩΓΗΣ:** Πανελλαδική κάλυψη
- **ΜΕΘΟΔΟΣ ΔΕΙΓΜΑΤΟΛΗΨΙΑΣ:** Πολυσταδιακή τυχαία δειγματοληψία με χρήση quota βάσει γεωγραφικής κατανομής.
- **ΜΕΘΟΔΟΣ ΣΥΛΛΟΓΗΣ ΣΤΟΙΧΕΙΩΝ:** Τηλεφωνικές συνεντεύξεις βάσει ηλεκτρονικού ερωτηματολογίου (CATI).
- **ΣΤΑΘΜΙΣΗ:** Έγινε στάθμιση με βάση τα αποτελέσματα των ευρωεκλογών του 2019.
- **ΜΕΓΙΣΤΟ ΣΤΑΤΙΣΤΙΚΟ ΣΦΑΛΜΑ: +/-**2,7%

- Η Opinion Poll Ε.Π.Ε. είναι μέλος της ESOMAR, της WAPOR και τηρεί τους διεθνείς κώδικες δεοντολογίας για την διεξαγωγή και δημοσιοποίηση ερευνών κοινής γνώμης.

Είστε συνολικά ικανοποιημένος από την κυβερνητική πολιτική;

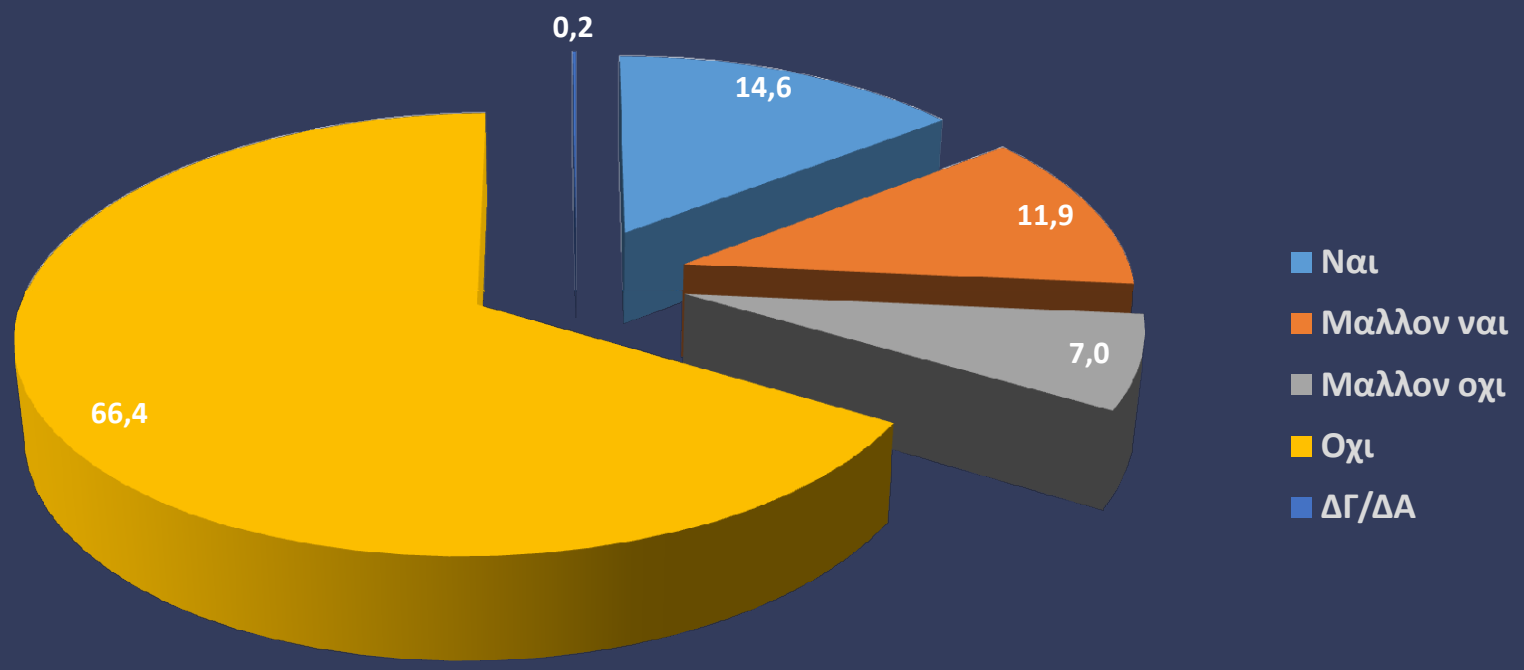

Είστε συνολικά ικανοποιημένος από την κυβερνητική πολιτική;

	Ναι	Μαλλον ναι	Μαλλον οχι	Οχι	ΔΓ/ΔΑ
ΣΥ.ΡΙΖ.Α.	55,1	31,9	4,8	8,2	0,0
ΝΕΑ ΔΗΜΟΚΡΑΤΙΑ	1,7	1,0	5,2	91,7	0,3
ΧΡΥΣΗ ΑΥΓΗ	0,0	0,0	0,0	100,0	0,0
ΚΙΝΗΜΑ ΑΛΛΑΓΗΣ	4,5	6,0	7,5	82,1	0,0
Κ.Κ.Ε.	14,9	19,1	6,4	59,6	0,0
ΕΝΩΣΗ ΚΕΝΤΡΩΩΝ	0,0	15,4	15,4	69,2	0,0
ΑΝΕΞΑΡΤΗΤΟΙ ΕΛΛΗΝΕΣ	0,0	42,9	14,3	42,9	0,0
ΠΟΤΑΜΙ	0,0	0,0	0,0	100,0	0,0
ΔΗΜΙΟΥΡΓΙΑ ΞΑΝΑ	0,0	0,0	0,0	100,0	0,0
ΛΑΪΚΗ ΕΝΟΤΗΤΑ	0,0	25,0	50,0	25,0	0,0
ΠΛΕΥΣΗ ΕΛΕΥΘΕΡΙΑΣ	14,3	0,0	0,0	85,7	0,0
ΕΛΛΗΝΙΚΗ ΛΥΣΗ	5,4	0,0	0,0	94,6	0,0
ΝΕΑ ΔΕΞΙΑ	0,0	0,0	0,0	100,0	0,0
ΜΕΡΑ 25	18,5	25,9	11,1	44,4	0,0
ΑΚΥΡΟ/ΛΕΥΚΟ	0,0	11,5	11,5	76,9	0,0
ΔΕΝ ΘΑ ΨΗΦΙΖΑ,ΘΑ ΑΠΕΙΧΑ	10,5	5,7	12,4	71,4	0,0
ΔΕΝ ΕΧΩ ΑΠΟΦΑΣΙΣΕΙ	0,0	33,3	0,0	66,7	0,0
ΔΓ/ΔΑ	12,2	12,2	22,0	51,2	2,4
ΑΛΛΟ	0,0	15,1	7,5	77,4	0,0

Είστε συνολικά ικανοποιημένος από την αντιπολιτευτική παρουσία της Ν.Δ;

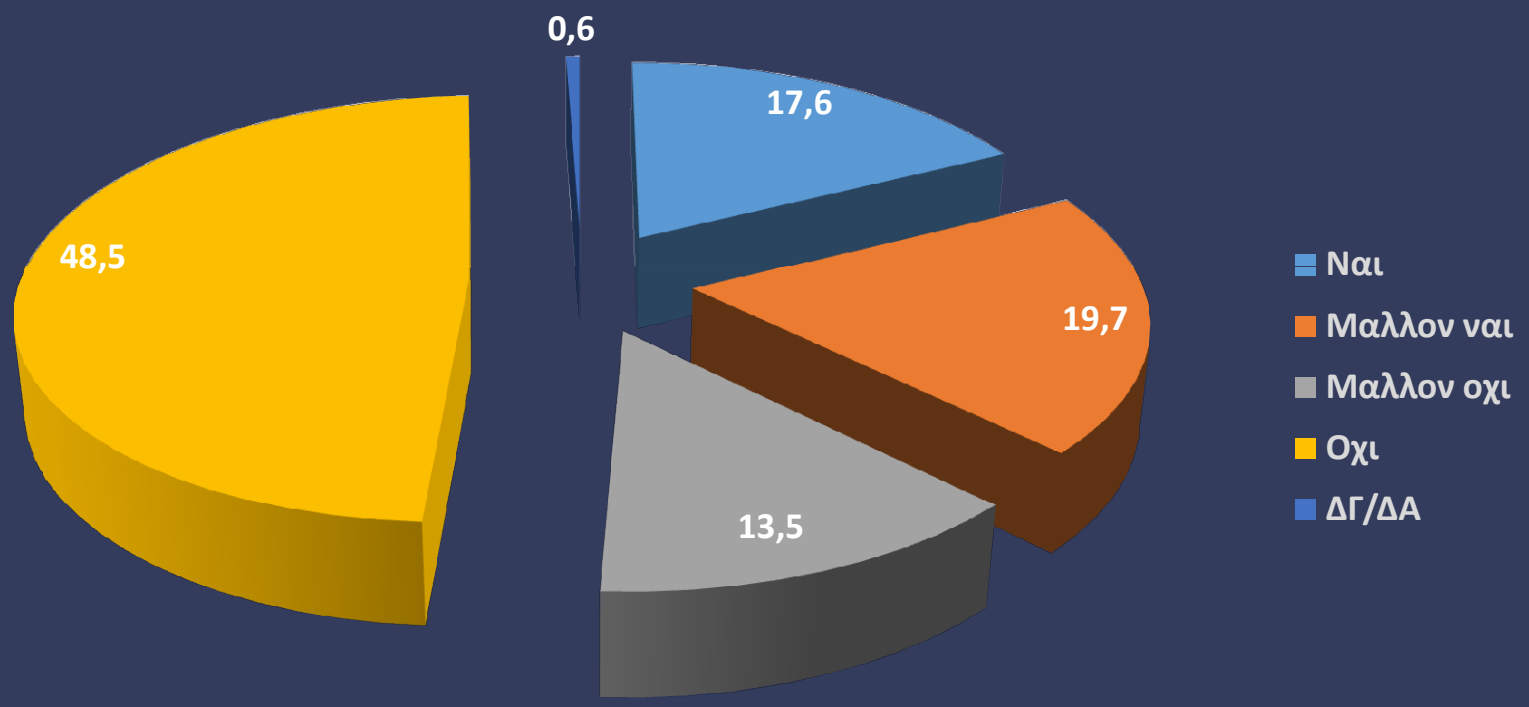

Είστε συνολικά ικανοποιημένος από την αντιπολιτευτική παρουσία της Ν.Δ;

	Ναι	Μαλλον ναι	Μαλλον οχι	Οχι	ΔΓ/ΔΑ
ΣΥ.ΡΙΖ.Α.	0,0	6,7	15,9	76,9	0,5
ΝΕΑ ΔΗΜΟΚΡΑΤΙΑ	51,4	34,3	6,3	8,0	0,0
ΧΡΥΣΗ ΑΥΓΗ	0,0	35,7	9,5	45,2	9,5
ΚΙΝΗΜΑ ΑΛΛΑΓΗΣ	9,0	29,9	20,9	40,3	0,0
Κ.Κ.Ε.	6,4	6,4	14,9	72,3	0,0
ΕΝΩΣΗ ΚΕΝΤΡΩΩΝ	0,0	15,4	15,4	69,2	0,0
ΑΝΕΞΑΡΤΗΤΟΙ ΕΛΛΗΝΕΣ	0,0	14,3	14,3	71,4	0,0
ΠΟΤΑΜΙ	7,7	0,0	46,2	46,2	0,0
ΔΗΜΙΟΥΡΓΙΑ ΞΑΝΑ	0,0	0,0	33,3	66,7	0,0
ΛΑΪΚΗ ΕΝΟΤΗΤΑ	0,0	0,0	0,0	100,0	0,0
ΠΛΕΥΣΗ ΕΛΕΥΘΕΡΙΑΣ	0,0	0,0	14,3	85,7	0,0
ΕΛΛΗΝΙΚΗ ΛΥΣΗ	0,0	21,6	18,9	59,5	0,0
ΝΕΑ ΔΕΞΙΑ	0,0	0,0	0,0	100,0	0,0
ΜΕΡΑ 25	0,0	7,7	11,5	80,8	0,0
ΑΚΥΡΟ/ΛΕΥΚΟ	0,0	15,4	11,5	73,1	0,0
ΔΕΝ ΘΑ ΨΗΦΙΖΑ,ΘΑ ΑΠΕΙΧΑ	14,3	13,3	18,1	54,3	0,0
ΔΕΝ ΕΧΩ ΑΠΟΦΑΣΙΣΕΙ	100,0	0,0	0,0	0,0	0,0
ΔΓ/ΔΑ	14,6	19,5	19,5	43,9	2,4
ΑΛΛΟ	4,3	15,1	15,1	65,6	0,0

Σε λιγότερο από ένα μήνα πραγματοποιούνται οι Βουλευτικές Εκλογές. Εσείς τι πιστεύετε σχετικά με τον νικητή των εκλογών;

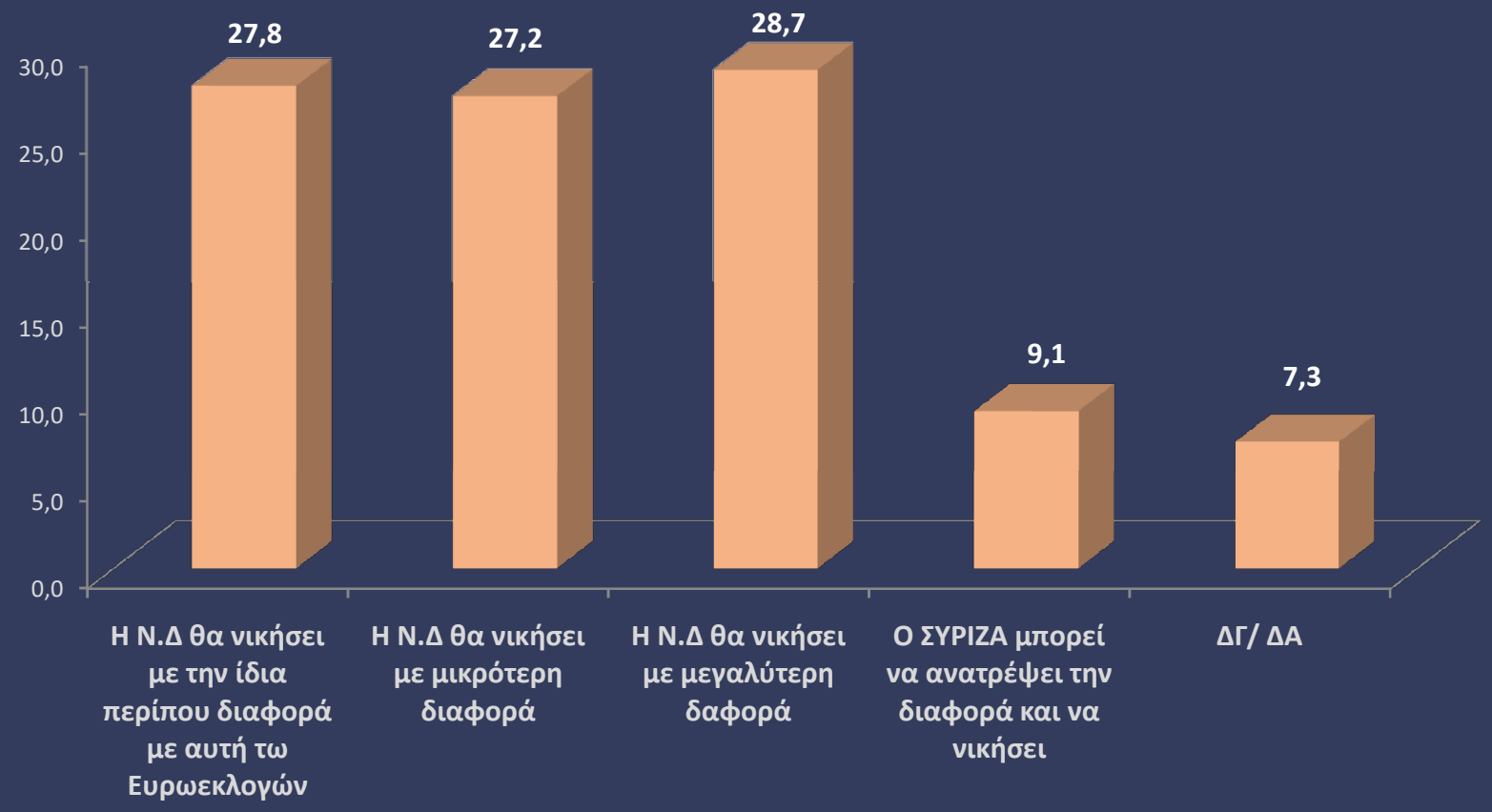

Σε λιγότερο από ένα μήνα πραγματοποιούνται οι Βουλευτικές Εκλογές. Εσείς τι πιστεύετε σχετικά με τον νικητή των εκλογών;

OpinionPoll

	Η Ν.Δ θα νικήσει με την ίδια περίπου διαφορά με αυτή τω Ευρωεκλογών	Η Ν.Δ θα νικήσει με μικρότερη διαφορά	Η Ν.Δ θα νικήσει με μεγαλύτερη δαφορά	Ο ΣΥΡΙΖΑ μπορεί να ανατρέψει την διαφορά και να νικήσει	ΔΓ/ ΔΑ
ΣΥ.ΡΙΖ.Α.	12,0	46,9	3,3	33,5	4,3
ΝΕΑ ΔΗΜΟΚΡΑΤΙΑ	31,4	11,5	53,3	0,0	3,8
ΧΡΥΣΗ ΑΥΓΗ	35,7	9,5	45,2	0,0	9,5
ΚΙΝΗΜΑ ΑΛΛΑΓΗΣ	42,4	19,7	30,3	3,0	4,5
Κ.Κ.Ε.	29,8	36,2	6,4	8,5	19,1
ΕΝΩΣΗ ΚΕΝΤΡΩΩΝ	23,1	23,1	38,5	0,0	15,4
ΑΝΕΞΑΡΤΗΤΟΙ ΕΛΛΗΝΕΣ	0,0	57,1	14,3	28,6	0,0
ΠΟΤΑΜΙ	23,1	46,2	30,8	0,0	0,0
ΔΗΜΙΟΥΡΓΙΑ ΞΑΝΑ	66,7	0,0	33,3	0,0	0,0
ΛΑΪΚΗ ΕΝΟΤΗΤΑ	25,0	50,0	0,0	25,0	0,0
ΠΛΕΥΣΗ ΕΛΕΥΘΕΡΙΑΣ	20,0	33,3	13,3	0,0	33,3
ΕΛΛΗΝΙΚΗ ΛΥΣΗ	27,0	27,0	32,4	5,4	8,1
ΝΕΑ ΔΕΞΙΑ	100,0	0,0	0,0	0,0	0,0
ΜΕΡΑ 25	19,2	46,2	11,5	15,4	7,7
ΑΚΥΡΟ/ΛΕΥΚΟ	26,9	46,2	15,4	3,8	7,7
ΔΕΝ ΘΑ ΨΗΦΙΖΑ,ΘΑ ΑΠΕΙΧΑ	31,4	24,8	28,6	4,8	10,5
ΔΕΝ ΕΧΩ ΑΠΟΦΑΣΙΣΕΙ	0,0	33,3	66,7	0,0	0,0
ΔΓ/ΔΑ	41,5	24,4	19,5	2,4	12,2
ΑΛΛΟ	26,6	30,9	26,6	4,3	11,7

Σε λιγότερο από ένα μήνα πραγματοποιούνται οι Βουλευτικές Εκλογές. Εσείς τι πιστεύετε σχετικά με τον νικητή των εκλογών;

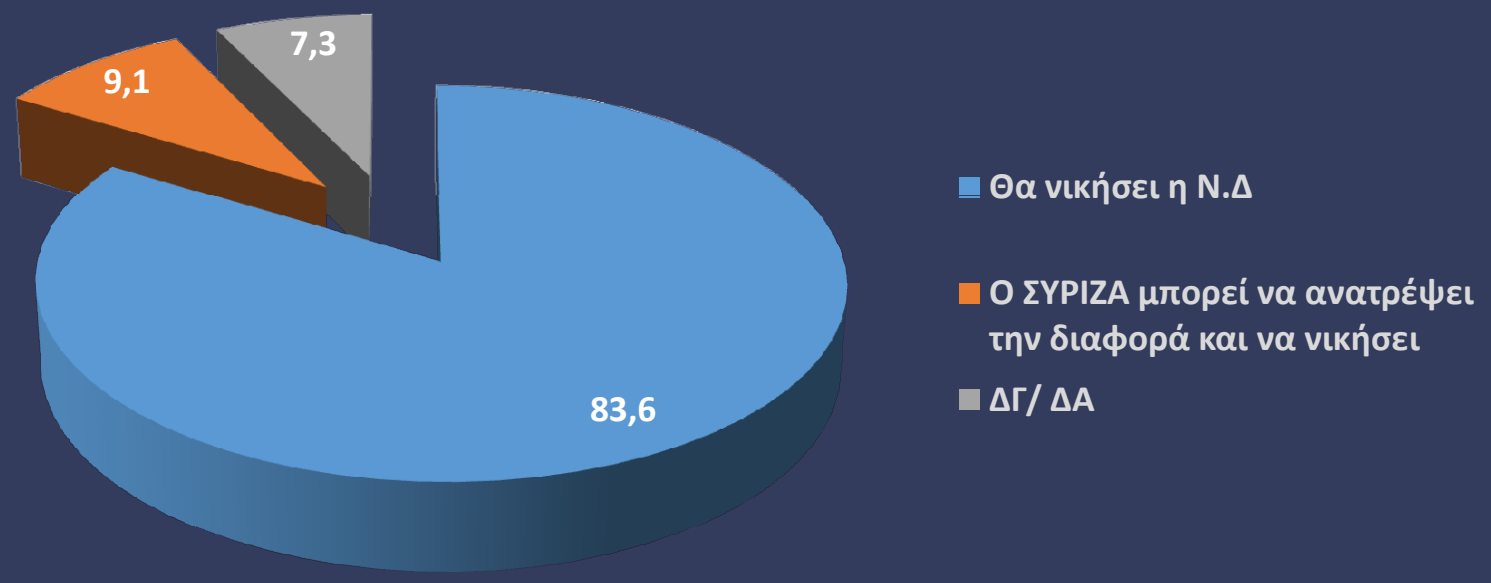

Εσείς τι Κυβέρνηση προτιμάτε να προκύψει μετά τις εκλογές;

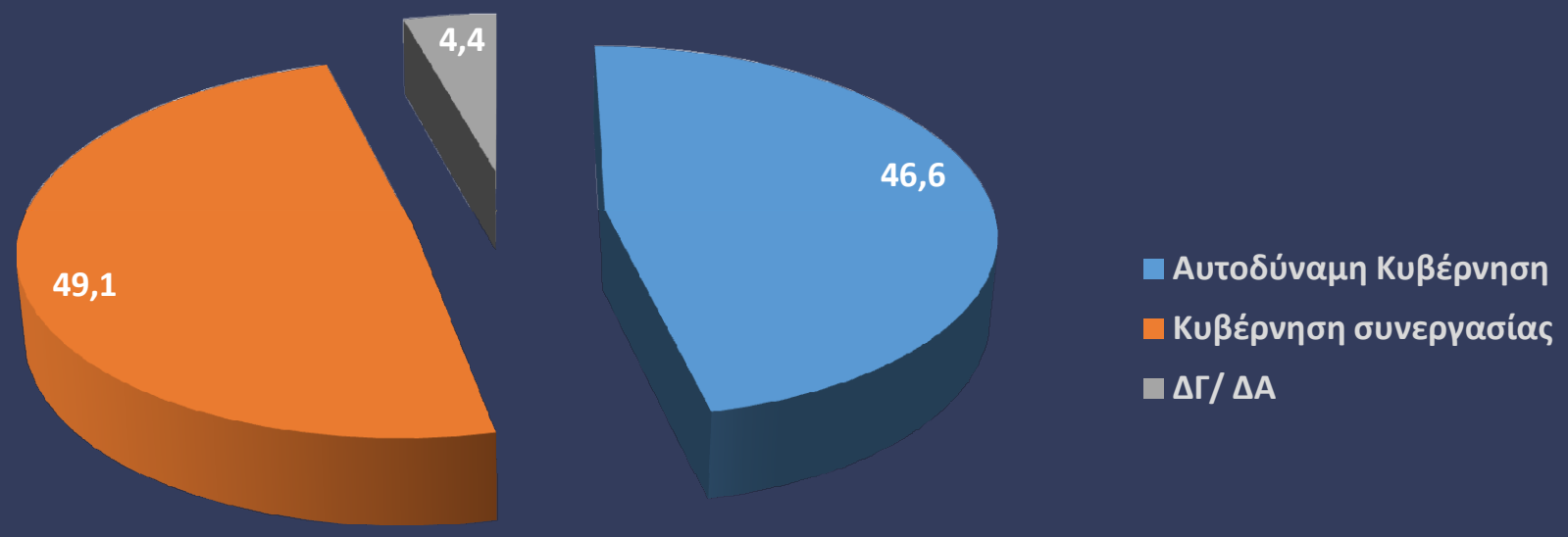

Εσείς τι Κυβέρνηση προτιμάτε να προκύψει μετά τις εκλογές;

	Αυτοδύναμη Κυβέρνηση	Κυβέρνηση συνεργασίας	ΔΓ/ ΔΑ
ΣΥ.ΡΙΖ.Α.	25,5	69,2	5,3
ΝΕΑ ΔΗΜΟΚΡΑΤΙΑ	80,2	17,4	2,4
ΧΡΥΣΗ ΑΥΓΗ	54,8	45,2	0,0
ΚΙΝΗΜΑ ΑΛΛΑΓΗΣ	35,8	64,2	0,0
Κ.Κ.Ε.	27,1	54,2	18,8
ΕΝΩΣΗ ΚΕΝΤΡΩΩΝ	15,4	69,2	15,4
ΑΝΕΞΑΡΤΗΤΟΙ ΕΛΛΗΝΕΣ	28,6	71,4	0,0
ΠΟΤΑΜΙ	30,8	69,2	0,0
ΔΗΜΙΟΥΡΓΙΑ ΞΑΝΑ	33,3	66,7	0,0
ΛΑΪΚΗ ΕΝΟΤΗΤΑ	20,0	80,0	0,0
ΠΛΕΥΣΗ ΕΛΕΥΘΕΡΙΑΣ	0,0	100,0	0,0
ΕΛΛΗΝΙΚΗ ΛΥΣΗ	50,0	50,0	0,0
ΝΕΑ ΔΕΞΙΑ	0,0	100,0	0,0
ΜΕΡΑ 25	23,1	73,1	3,8
ΑΚΥΡΟ/ΛΕΥΚΟ	26,9	73,1	0,0
ΔΕΝ ΘΑ ΨΗΦΙΖΑ,ΘΑ ΑΠΕΙΧΑ	44,2	47,1	8,7
ΔΕΝ ΕΧΩ ΑΠΟΦΑΣΙΣΕΙ	66,7	33,3	0,0
ΔΓ/ΔΑ	36,6	51,2	12,2
ΑΛΛΟ	38,3	57,4	4,3

Ποιον προτιμάτε για Πρωθυπουργό της χώρας;

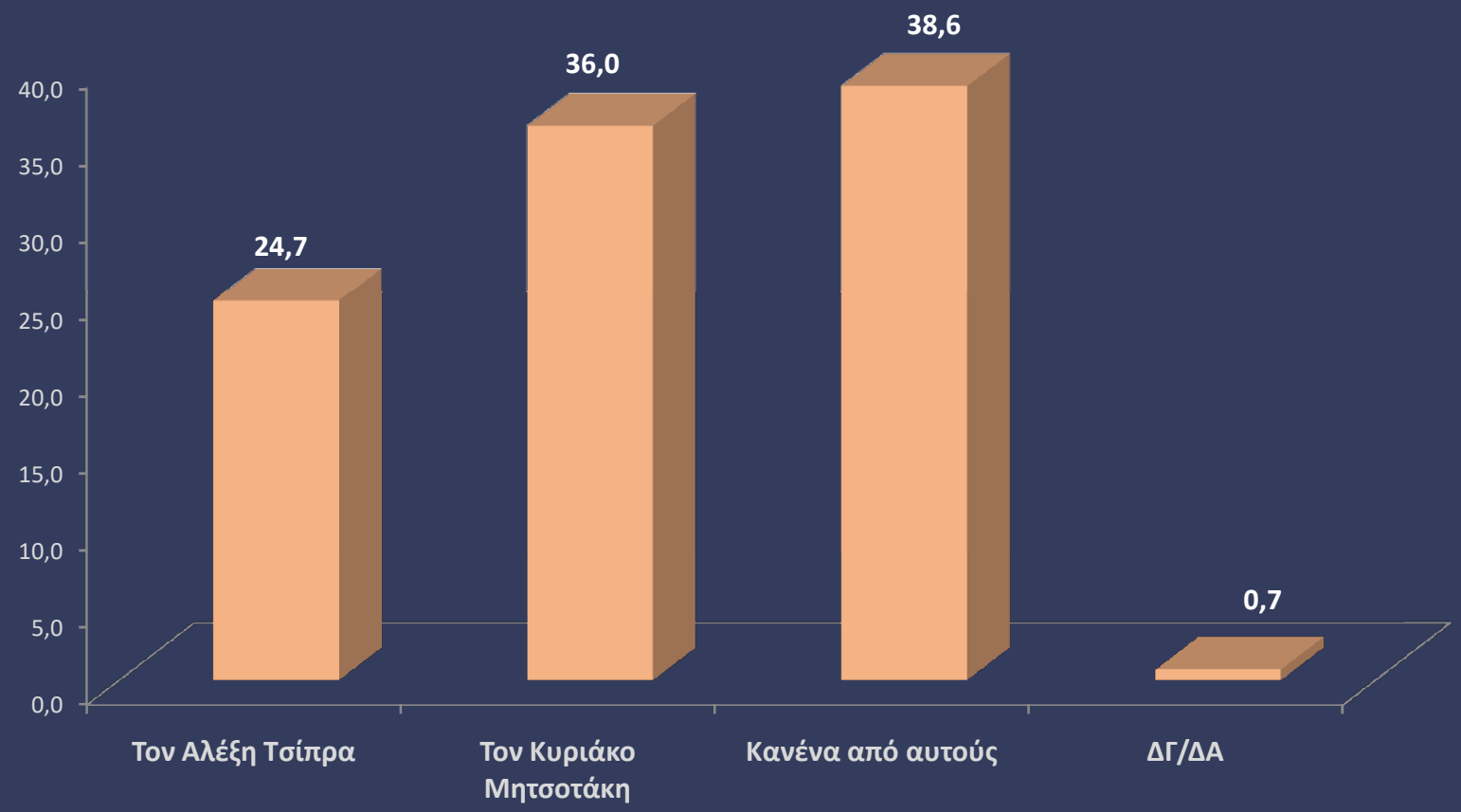

Ποιον προτιμάτε για Πρωθυπουργό της χώρας;

	Τον Αλέξη Τσίπρα	ΤΟΝ ΜΗΤΣΟΤΑΚΗ	Κανένα από αυτούς	ΔΓ/ΔΑ
ΣΥ.ΡΙΖ.Α.	88,3	1,0	10,2	0,5
ΝΕΑ ΔΗΜΟΚΡΑΤΙΑ	1,0	88,2	10,5	0,3
ΧΡΥΣΗ ΑΥΓΗ	9,5	35,7	54,8	0,0
ΚΙΝΗΜΑ ΑΛΛΑΓΗΣ	4,5	37,3	56,7	1,5
Κ.Κ.Ε.	36,2	0,0	63,8	0,0
ΕΝΩΣΗ ΚΕΝΤΡΩΩΝ	15,4	0,0	84,6	0,0
ΑΝΕΞΑΡΤΗΤΟΙ ΕΛΛΗΝΕΣ	14,3	0,0	71,4	14,3
ΠΟΤΑΜΙ	0,0	7,7	92,3	0,0
ΔΗΜΙΟΥΡΓΙΑ ΞΑΝΑ	0,0	66,7	33,3	0,0
ΛΑΪΚΗ ΕΝΟΤΗΤΑ	20,0	0,0	80,0	0,0
ΠΛΕΥΣΗ ΕΛΕΥΘΕΡΙΑΣ	14,3	0,0	85,7	0,0
ΕΛΛΗΝΙΚΗ ΛΥΣΗ	8,3	27,8	63,9	0,0
ΝΕΑ ΔΕΞΙΑ	0,0	100,0	0,0	0,0
ΜΕΡΑ 25	34,6	3,8	61,5	0,0
ΑΚΥΡΟ/ΛΕΥΚΟ	7,7	7,7	84,6	0,0
ΔΕΝ ΘΑ ΨΗΦΙΖΑ,ΘΑ ΑΠΕΙΧΑ	17,3	26,0	55,8	1,0
ΔΕΝ ΕΧΩ ΑΠΟΦΑΣΙΣΕΙ	0,0	66,7	33,3	0,0
ΔΓ/ΔΑ	17,1	24,4	53,7	4,9
ΑΛΛΟ	4,3	19,1	76,6	0,0

Αν την επόμενη Κυριακή γίνονταν βουλευτικές εκλογές, τι θα ψηφίζατε ;

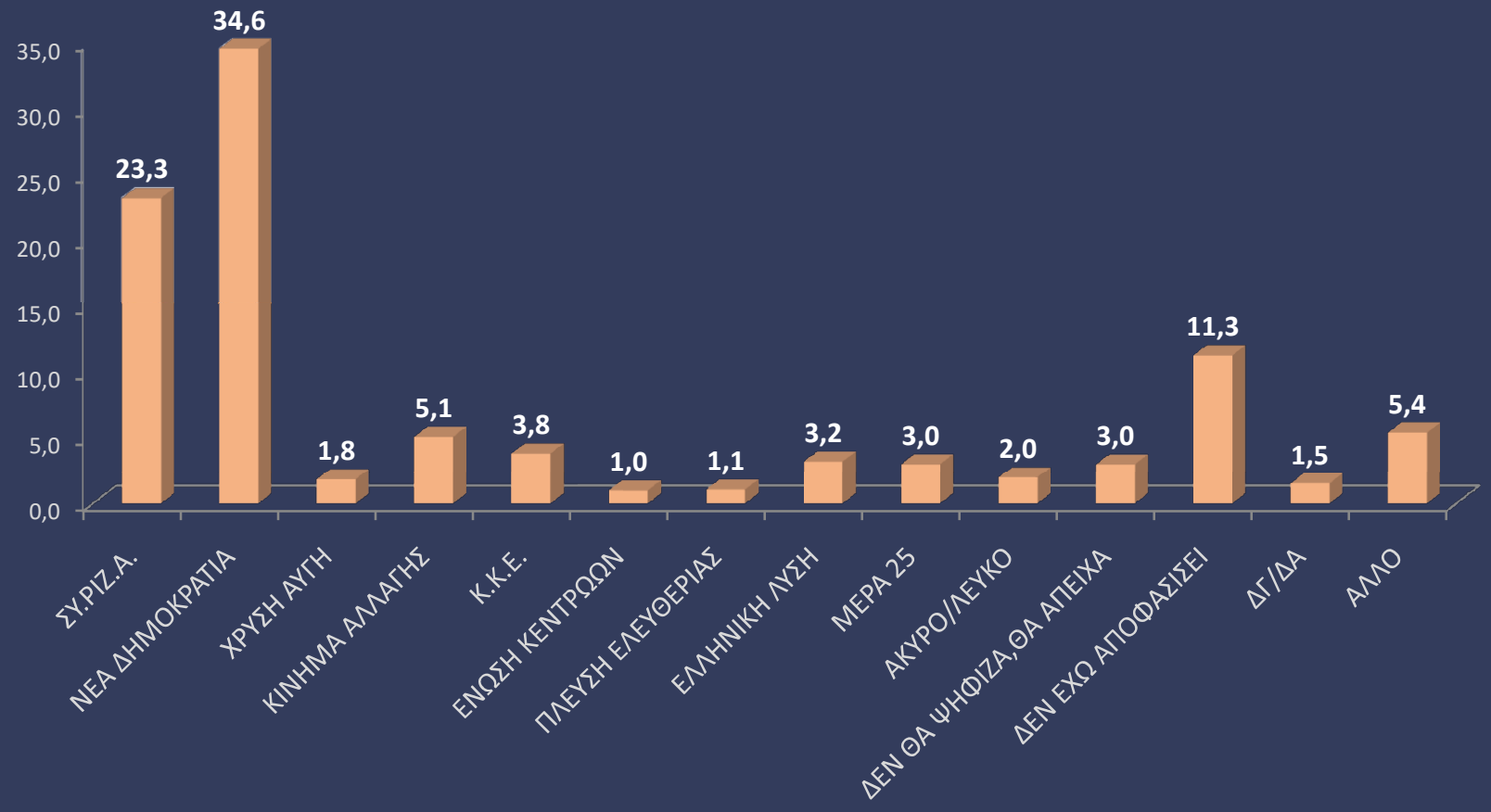

Αν την επόμενη Κυριακή γίνονταν βουλευτικές εκλογές, τι θα ψηφίζατε ; Χωρίς λευκά, άκυρα, αποχή

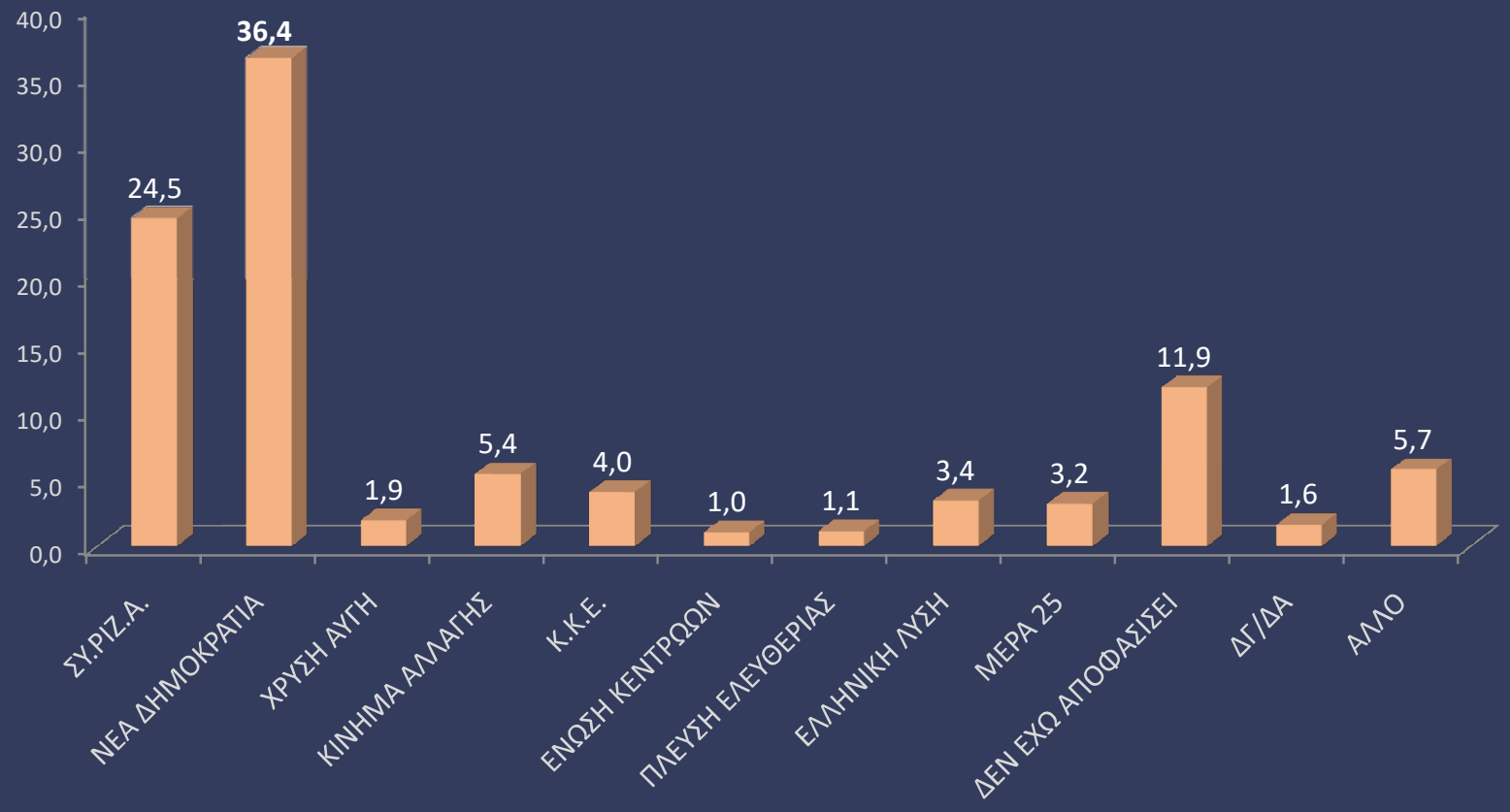

Αν την επόμενη Κυριακή γίνονταν βουλευτικές εκλογές, τι θα ψηφίζατε ;
Εκτίμηση ψήφου (περιθώριο απόκλισης + /-- 2,7%)

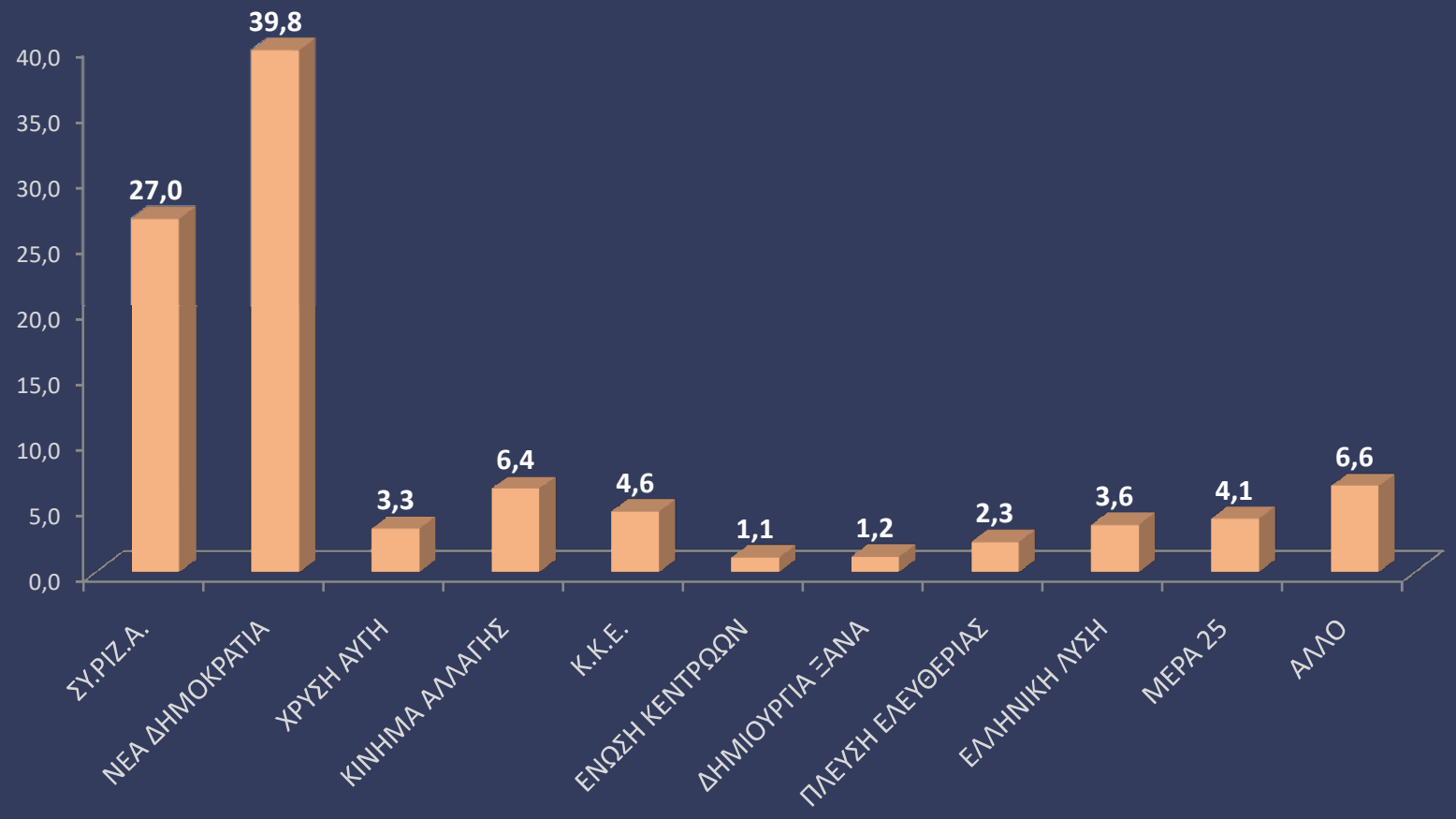

Συσπειρώσεις ΣΥΡΙΖΑ – Ν.Δ.

(Κύριες μετακινήσεις, μικρότερα ποσοστά δεν εμφανίζονται στο γράφημα)

Ψηφοφόροι (2019) ΣΥΡΙΖΑ

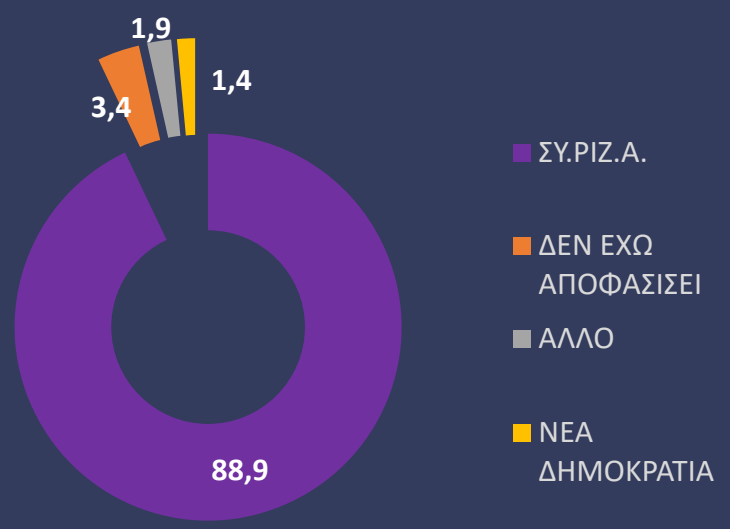
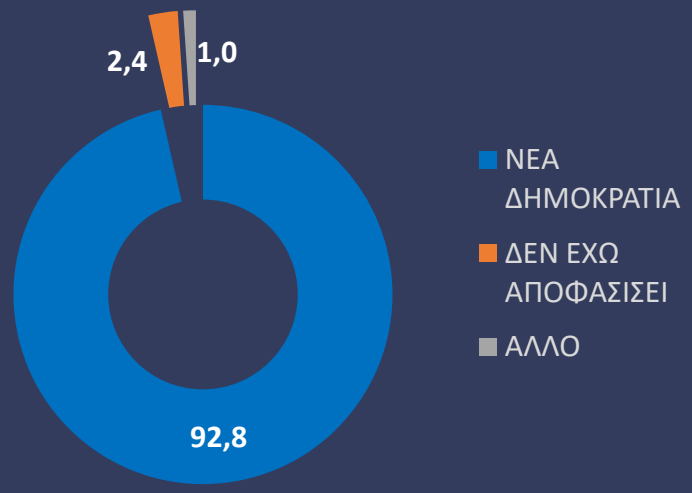
Ψηφοφόροι (2019) Ν.Δ.