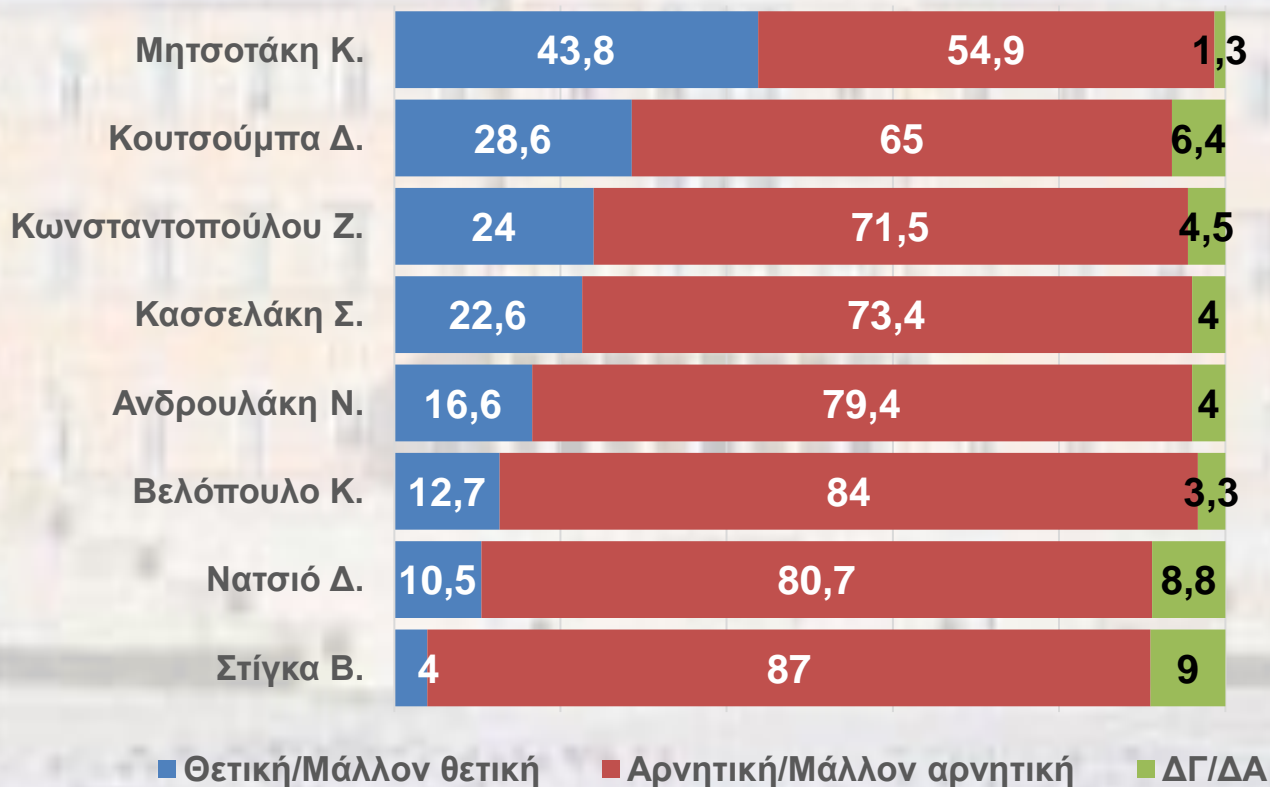


Ταυτότητα της έρευνας

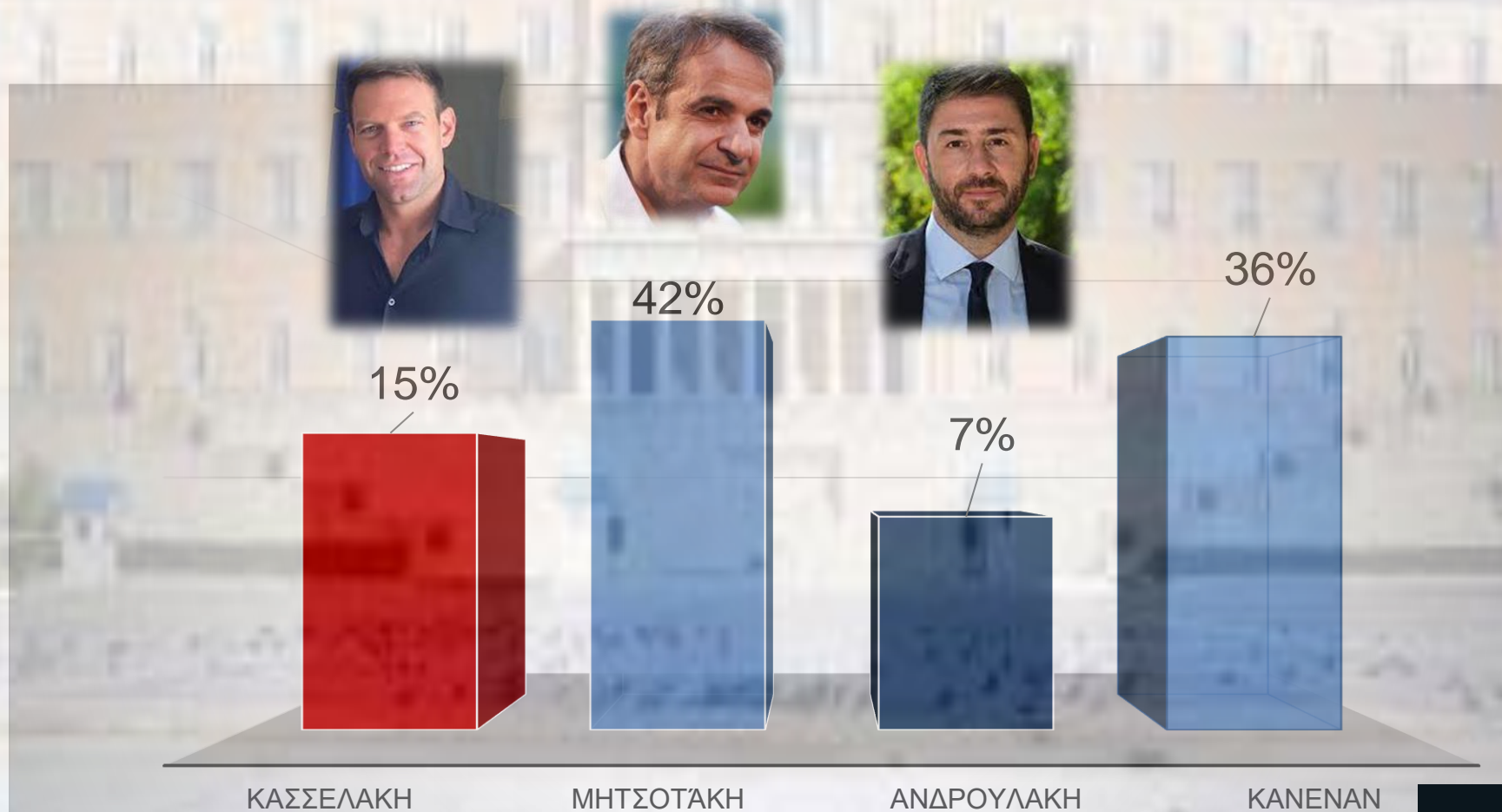
Εταιρεία : INTERVIEW Δημοσκοπήσεις
Ανάθεση : Ιστότοπος Politic.gr
Σκοπός της έρευνας : Καταγραφή των απόψεων της κοινής γνώμης για επίκαιρα θέματα και πρόθεση ψήφου
Τύπος : Ποσοτική
Μέθοδος δειγματοληψίας : Στρωματοποιημένη, quotas σύμφωνα με τον πληθυσμό της κάθε διοικητικής περιφέρειας
Μέθοδος συλλογής στοιχείων : Τηλεφωνική(σταθερά και κινητά), με τυχαία επιλογή τηλεφωνικών αριθμών και online (panel), με ηλεκτρονικά δομημένο ερωτηματολόγιο
Μέγεθος Δείγματος : 2.405 άτομα ηλικίας 17+
Στατιστικό σφάλμα : +/-2,0%, σε διάστημα εμπιστοσύνης 95%
Περιοχή : Πανελλαδική
Ημερομηνία Διεξαγωγής : 8/5/ έως 13/5/2024
Σταθμίσεις : με βάση την ηλικία, το φύλο και τα αποτελέσματα των εθνικών εκλογών του Ιουνίου 2023
Αρ. Μητρώου Ε.Σ.Ρ : 7 (επτά)/ Μέλος ESOMAR

Τα ποσοστά δεν αποτελούν πρόβλεψη ψήφου, αλλά αποτύπωση των τάσεων της περιόδου διεξαγωγής της έρευνας

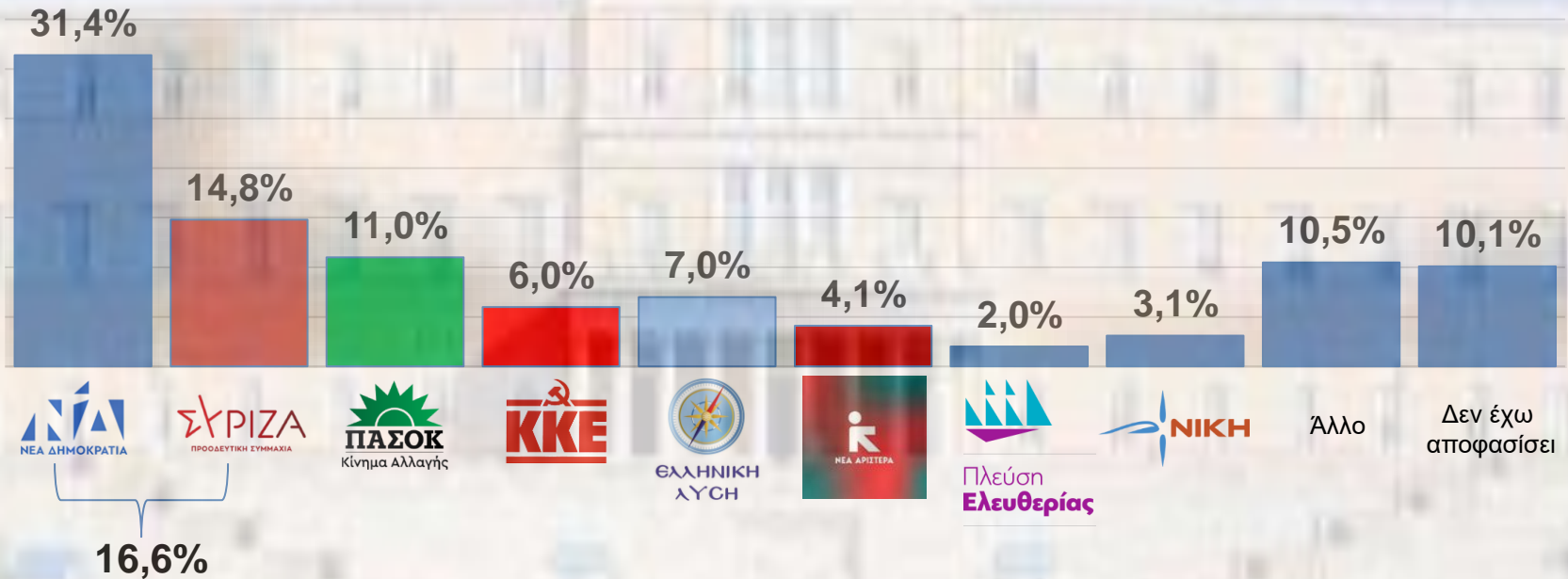
Η άποψη σας για τους αρχηγούς των κομμάτων στην Βουλή, είναι :











Μεταξύ του κ. Μητσοτάκη, του κ. Κασσελάκη και του κ. Ανδρουλάκη, ποιον θεωρείτε καταλληλότερο για πρωθυπουργό;



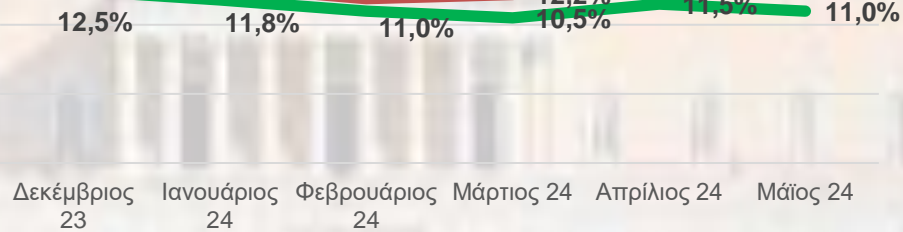
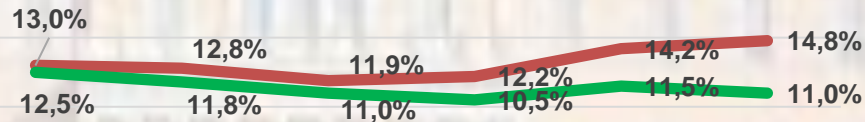
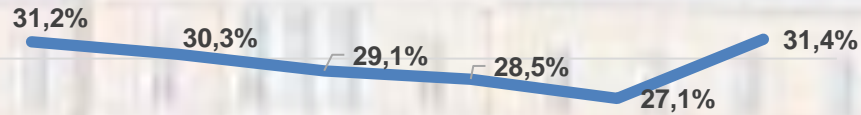
Αν είχαμε εκλογές την επόμενη Κυριακή, εσείς ποιο κόμμα θα ψηφίζατε;



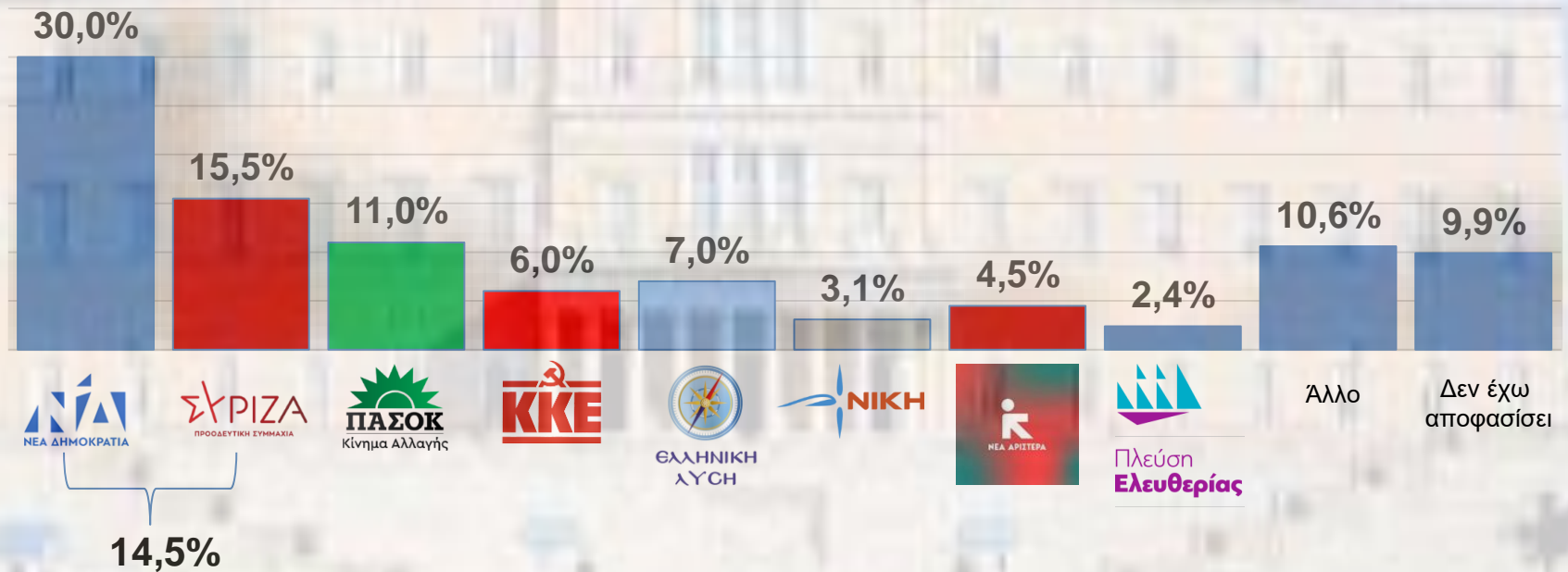
	Από	Έως
	34%	38%
	16%	18%
	11%	13%
	7%	9%
	7%	9%
	4%	5%
	3%	4%
	4%	5%

ΕΚΤΙΜΗΣΗ ΕΘΝΙΚΩΝ ΕΚΛΟΓΩΝ

Διαχρονική εξέλιξη πρόθεσης ψήφου



Αν είχαμε Ευρωεκλογές την επόμενη Κυριακή, εσείς ποιο κόμμα θα ψηφίζατε;



ΑΝΑΛΥΣΗ : ΆΛΛΟ ΚΟΜΜΑ



2,3%



2,4%











2,3%



1,4%

ΆΛΛΟ

2,2%

	Από	Έως
 ΝΕΑ ΔΗΜΟΚΡΑΤΙΑ	32,0%	36,0%
 ΣΥΡΙΖΑ ΠΡΟΔΕΥΤΙΚΗ ΣΥΜΜΑΧΙΑ	17,0%	19,0%
 ΠΑΣΟΚ Κίνημα Αλλαγής	12,0%	13,0%
 ΚΚΕ ΚΟΜΜΟΥΝΙΣΤΙΚΟ ΚΟΜΜΑ ΕΛΛΑΔΑΣ	6,0%	8,0%
 ΕΛΛΗΝΙΚΗ ΛΥΧΗ ΚΥΡΙΑΚΟΣ ΒΕΛΟΠΟΥΛΟΣ	7,0%	9,0%
 ΝΕΑ ΑΡΙΣΤΕΡΑ	5,0%	6,0%
 Πλεύση Ελευθερίας	3,0%	4,0%
 ΝΙΚΗ	4,0%	5,0%

ΕΚΤΙΜΗΣΗ ΕΥΡΩΕΚΛΟΓΩΝ



